




DAS KI HANDBUCH

KI im Büroalltag erfolgreich umsetzen



INHALTSVERZEICHNIS



WILLKOMMEN ZUM KI HANDBUCH.....	3
KI ALS TEIL DER UNTERNEHMENSKULTUR.....	4
KI IM UNTERNEHMEN.....	5
KI ERFOLGREICH IMPLEMENTIEREN.....	7
9 TOOLS FÜR JEDEN BÜROALLTAG	10
KONKRETE WORKFLOWS: ERFOLGREICH MIT KI.....	12
DIE KI DAYS: MEHR EFFIZIENZ IM ARBEITSALLTAG MIT KI	17

WILLKOMMEN ZUM KI HANDBUCH DEINEM LEITFADEN FÜR KI IN DER ARBEITS- WELT

Was erwartet dich?

Dieses Handbuch ist mehr als nur eine Sammlung von Praxisbeispielen - es ist ein Leitfaden, in dem wir skizzieren, wie du KI in deinem Unternehmen erfolgreich implementieren kannst.

Dazu geben wir dir fundierte Einblicke in die Grundlagen und Anwendungen von KI im Unternehmen - branchenübergreifend und für unterschiedliche Berufsfelder.

Egal, ob du Angestellter oder Entscheidungsträger in einem Unternehmen bist - dieses Handbuch wird dir helfen, die Schlüsselkonzepte der KI zu verstehen, ihre Potenziale sowie Herausforderungen zu erkennen und sie erfolgreich nutzbar zu machen. Denn genau das haben wir bei Digital Beat bereits umgesetzt. Der routinierte Umgang mit verschiedenen KI-Tools gehört für uns zum Arbeitsalltag. Dabei haben sich Dutzende Use Cases herausgestellt, die durch den Einsatz von KI **besser, schneller**

und fehlerfreier bewältigt werden können. All das wollen wir mit dir teilen - denn wir glauben an **Erfolg durch Wissensaustausch**.

Dein nächster Karriereschritt wartet schon auf dich!

Mit diesem Handbuch bist du auf dem besten Weg zum Vorreiter in Sachen KI zu werden. Du erhältst das nötige Wissen, um die KI Transformation in deinem Unternehmen aktiv voranzutreiben.

Seit über 12 Jahren steht Digital Beat für die Erfassung neuer Trends in den Bereichen Online-Marketing und Kommunikation. Auf unseren **Events**, in Seminaren, Online-Kursen und Coachings geben wir jederzeit praxiserprobtes Wissen weiter, mit dem du am Puls der Zeit bist und deinen Erfolg nachweislich steigern kannst - du brauchst es nur anzuwenden.

12 JAHRE GEBALLTE BUSINESS-KOMPETENZ

100.000+

VERKAUFTE PRAXISBÜCHER

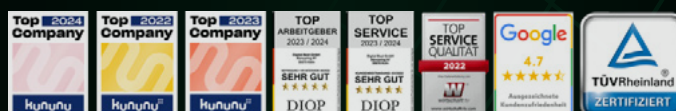
100+

VERGEBENE LEHRGANGSPLATZE ZUR
WEITERBILDUNG IN KI 2023

20.000+

ANMELDUNGEN ZU KI EVENTS 2023

UNSERE AUSZEICHNUNGEN



KI ALS TEIL DER UNTERNEHMENS- KULTUR

Das #KI-First Prinzip

Bei uns ist Künstliche Intelligenz nicht nur ein Schlagwort, sondern ein integraler Bestandteil unserer Unternehmenskultur. Denn wir arbeiten nach dem **#KI-First Prinzip** und fragen uns jeden Tag: „Kann ich diese Aufgabe auch zusammen mit KI bewältigen?“

Im Laufe der Zeit haben sich so zahlreiche Anwendungsgebiete und typische Fragestellungen herauskristallisiert, die sich perfekt für die Bearbeitung mit einer KI eignen. Wir sparen dadurch nicht nur Zeit, sondern erzielen in der Regel auch bessere Ergebnisse und machen weniger Fehler.



Heinz-Günther Z.

Rheinland-Pfalz

(...) Die Digital Beat GmbH hat das nötige Know How oder weiß, wer das grundlegende Wissen mitbringt, um eine Basisausbildung zu diesem komplexen Thema wie Künstliche Intelligenz anbieten zu können. Eine gesunde Skepsis bei neuen Angeboten muss immer sein, aber in diesem Fall bin ich mit meiner Entscheidung voll und ganz zufrieden und sage: Weiter so!



In diesen Unternehmensbereichen setzen wir KI erfolgreich ein

Social Media Management

Bis zu 94 % mehr Likes für unsere Social Media Beiträge und 3x schnellere Erstellung von Beiträgen

Redaktion

60 % schnellere Ausarbeitung von Artikeln und 30 % schnellere Erstellung von Redaktionsplänen

Webentwicklung

Bis zu 10x schnellere Webentwicklung und Zugang zu verschiedenen Programmiersprachen

Kundensupport

13 % weniger manuell zu bearbeitende Anfragen im Kundensupport

Marketing und Paid Advertising

92 % Zeitersparnis bei der Erstellung von Werbeanzeigen, 33 % Kostenersparnis durch KI-Tools bei der Erstellung bezahlter Werbeanzeigen, 25 % höhere Öffnungs- & Klickraten im Newsletter Marketing, 80 % Zeitersparnis bei der Erstellung von Anzeigetexten im Performance Marketing und dadurch eine schnellere und effizientere Kampagnenumsetzung

Produktmanagement

3x schnellere Erstellung von Präsentationen und automatisierte Zusammenfassung von Meetings

KI IM UNTERNEHMEN

So werden sich Arbeitsplatzanforderungen verändern

Das Tech-Unternehmen IBM hat in einer groß angelegten Studie ermittelt, wie sich KI auf die Arbeitswelt und den Erfolg von Unternehmen auswirken wird. Befragt wurden 3.000 Führungskräfte in 28 Ländern sowie 21.000 Arbeitnehmer in 22 Ländern. Demnach gehen Führungskräfte weltweit davon aus, dass fast die Hälfte aller Mitarbeiter in den nächsten 3 Jahren im Bereich KI weitergebildet werden muss, um weiterhin effizient arbeiten zu können. Es wird erwartet, dass KI die Arbeit der Mitarbeiter ergänzen, aber nicht vollständig ersetzen wird. **Wissen über KI und wie man sie im Berufsalltag einsetzt, wird deshalb eine neue Schlüsselqualifikation und eine wichtige Ressource auf dem Arbeitsmarkt der Zukunft sein.**

Die Studie kommt auch zu dem Ergebnis, dass Tools wie ChatGPT es Arbeitnehmern ermöglichen, mit weniger Wissen mehr zu erreichen. Arbeitnehmer, die KI in ihrem Arbeitsalltag nutzen, sind nachweislich effizienter und tragen zu mehr Wachstum bei. So konnten beispielsweise Kundenbetreuer, die einen generativen KI-Gesprächs-Assistenten verwenden, ihre Produktivität um 14 Prozent steigern gegenüber Kollegen, die auf den Einsatz von KI verzichten. Es gibt zahlreiche Studien, die die positive Wirkung von KI im Arbeitsalltag belegen.

Bill Gates prophezeit eine mögliche Drei-Tage-Woche, angetrieben durch Künstliche Intelligenz.

Lass die Technologie für dich arbeiten und entdecke, wie die Arbeitswelt von morgen schon heute beginnt!

#KIRevolution #ArbeitInnovation



DIGITAL BEAT.
Lass die KI für dich arbeiten.
So verändert KI dein Berufsleben!

[JETZT KOSTENLOS ANMELDEN](#)

KI DAYS

17. & 18. APRIL 2024

LIVE EVENT



KI IM UNTERNEHMEN

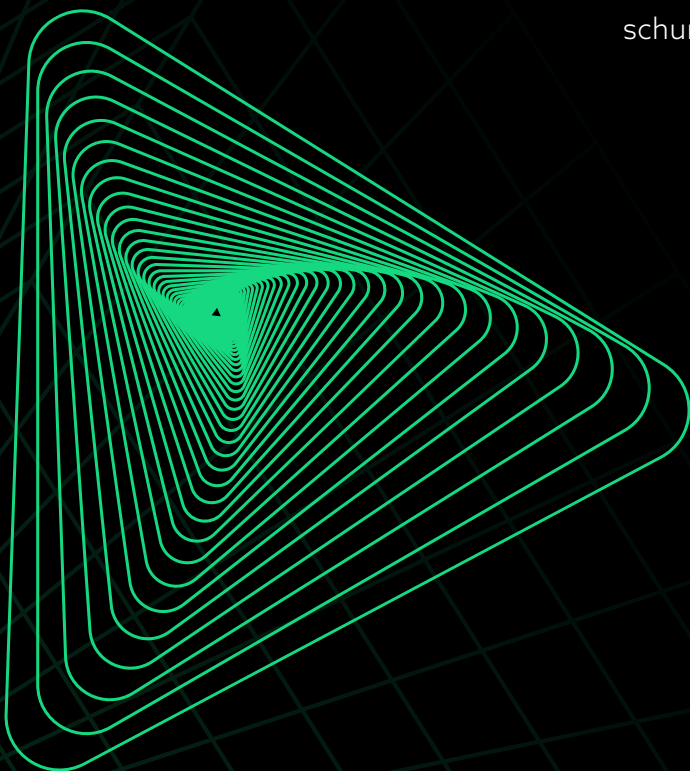
Darauf solltest du achten

Eine weitere Umfrage vom Schweizer Unternehmen Deloitte offenbart, dass 6 von 10 Angestellten, die mit einem Computer arbeiten, KI bereits aktiv in ihrem Arbeitsalltag nutzen - teilweise ohne das Wissen oder die Zustimmung ihrer Führungskräfte. Das kann spätestens dann zum Problem werden, wenn sensible Daten an eine KI weitergegeben werden. In vielen Betrieben wird die KI-Implementierung nämlich nicht durch das Management gesteuert und folglich mit klaren Richtlinien versehen, sondern geschieht durch die Mitarbeiter selbst - in einem Viertel aller Fälle (26%) sogar ohne das Wissen der direkten Vorgesetzten. Befragt wurden dazu 1.002 Mitarbeiter, die theoretisch in ihrem Beruf generative KI einsetzen könnten. 61 Prozent der Befragten gaben an, ihre Firma verfüge nicht über Unternehmensrichtlinien für die KI-Nutzung.

Das Thema Datenschutz und Richtlinien besprechen wir deshalb ausführlicher auf den [KI Days - dem Event für Teams und Entscheider](#), die KI erfolgreich in ihrem Unternehmen nutzen wollen.

KI und Urheberrecht

Hat eine KI die Urheberrechte an den von ihr erstellten Inhalten? Aktuell gilt zumindest in Deutschland der Grundsatz, dass eine KI kein Urheberrecht an den von ihr erstellten Inhalten haben kann, da es dafür einer geistigen Schöpfungshöhe bedarf, die eine KI schlicht deswegen nicht erreichen kann, weil sie kein menschliches Wesen ist und auch niemals sein wird. Das deutsche Recht ist hier eindeutig. Es gibt jedoch noch viele weitere, zum Teil noch ungeklärte Fragen im Zusammenhang mit KI und Urheberrecht, etwa, ob die KI selbst Urheberrechte verletzt, wenn sie auf urheberrechtlich geschützte Werke zurückgreift und auf deren Basis etwas Neues kreiert. Die Verwendung von Werken aus dem Internet als Vorlage stellt nämlich grundsätzlich eine „Vervielfältigung“ dar, die nur mit Erlaubnis der Rechteinhaber zulässig ist. Allerdings gestattet das neue § 44b Urheberrechtsgesetz mit seiner Vorschrift zum „Data Mining“ Vervielfältigungen für genau solche Zwecke. Der Urheber kann zwar theoretisch einen „maschinenlesbaren Nutzungsvorbehalt“ erklären und damit das eigene Werk im Vorfeld vom Data Mining ausschließen, sofern das Data Mining nicht der wissenschaftlichen Forschung dient. Praktisch macht das aber niemand.



Automatisierungspotenzial mit und ohne KI nach Berufsfeldern



Mehr Wachstum durch KI

IBM – das größte IT Unternehmen der Welt – hat in einer groß angelegten Studie ermittelt, wie sich KI auf die Arbeitswelt auswirken wird. Das Ergebnis: Unternehmen müssen die technologiebedingten Arbeitsplatzveränderungen früh erkennen und Mitarbeiter entsprechend schulen. Wem dies gelingt, prognostiziert IBM eine um 15 Prozent höhere Umsatzwachstumsrate.



KI ERFOLGREICH IMPLEMENTIEREN

Das sagen Experten



Unternehmen können die KI-Implementierung in den Arbeitsalltag nicht einfach ignorieren oder beiläufig vornehmen. Sie müssen vielmehr **aktive Prozesse aufbauen**, um das volle Potenzial von Generativer KI auszuschöpfen und den beschriebenen Risiken zu begegnen, da viele Mitarbeiter solche Programme bereits nutzen.

– Marc Beierschoder, Deloitte Schweiz



Wie haben wir KI bei Digital Beat erfolgreich eingeführt?

Use Cases identifizieren: Von der ersten Ideenfindung über ChatGPT bis zur kompletten Artikel-Ausarbeitung über Writesonic - im Laufe der Zeit haben wir mehr und mehr sinnvolle Use Cases für die Anwendung von KI identifiziert und unseren Umgang mit KI-Tools signifikant verbessert.

Ausprobieren und Testen: Welches Tool ist das beste für meinen Anwendungsfall? Dieses Wissen mussten wir uns erst erarbeiten, indem wir viele unterschiedliche Tools testen und auch immer wieder neue Möglichkeiten in Betracht ziehen.

Learning by Doing: KI lernt man nur, indem man KI anwendet. Deswegen benutzen wir sie täglich.

#KI-First

Schwarmintelligenz: Wir tauschen uns regelmäßig darüber aus, welche KI-Tools wir für welche Workflows nutzen und ob es uns geholfen hat oder nicht.

Klare Richtlinien: Unsere Legal-Abteilung hält die neuesten Entwicklungen zum Thema KI im Auge und informiert uns regelmäßig über Aspekte wie Urheberrecht und Datenschutz im Zusammenhang mit KI.

So hat KI unseren Büroalltag verändert:

+28%

Steigerung der Produktivität

+27%

Optimierung von Produkten und Leistungen

+38%

Reduktion von Fehlern

+46%

gestärkte Wettbewerbsfähigkeit

Warum solltest du KI in deinem Arbeitsalltag nutzen?


Effizienzsteigerung: KI-Tools automatisieren repetitive Aufgaben, entlasten dich von monotonen Arbeiten und schaffen Raum für anspruchsvollere und interessantere Aufgaben.

Berufliche Weiterentwicklung: Die Aneignung von KI-Kenntnissen eröffnet neue Möglichkeiten für deine berufliche Entwicklung. Du entwickelst dich weiter und positionierst dich als kompetenter Mitarbeiter in einer zunehmend digitalisierten Arbeitswelt.

Kreativität und strategische Aufgaben: Durch die Automatisierung von Routineaufgaben kannst du dich verstärkt kreativen und strategischen Aufgaben widmen. Nutze die gewonnene Zeit, um innovative Lösungen zu entwickeln und strategisch zum Erfolg des Unternehmens beizutragen.

Sicherung deiner Karriere: Frühzeitige Auseinandersetzung mit KI sichert nicht nur deinen aktuellen Job, sondern macht dich zukunftsfähig. Du wirst zu einem unverzichtbaren Bestandteil des Teams, das die Chancen der KI optimal nutzt.

Bessere Work-Life-Balance: Die Effizienzsteigerung durch KI ermöglicht eine verbesserte Work-Life-Balance. Weniger Zeit für repetitive Aufgaben bedeutet mehr Zeit für persönliche Interessen und ein ausgewogeneres Arbeitsleben.



Wie kann die schrittweise Integration gelingen?

- Im Gegensatz zur umfassenden Analyse und Integration von kompletten Systemen schlagen wir dir vielfältige KI-Tools für verschiedene Prozesse vor, die du mit geringen Ressourcen testen kannst
- Unsere erprobten Tools haben wir selbst getestet und können dir versichern: Sie funktionieren und haben einen klaren Einfluss auf deine Produktivität
- Wir stellen dir funktionierende Workflows zur Verfügung, die du mit wenigen Klicks direkt testen kannst, um dich selbst zu überzeugen
- Das Ausprobieren und die Recherche haben wir bereits für dich übernommen, sodass du mit unserem Wissen direkt durchstarten kannst



Uschi Sabine H.

Baden-Württemberg

Ich möchte mich herzlich für eure Begleitung ins KI-Zeitalter bedanken. Euer Service ist ausgezeichnet, die Kundenbetreuung vorbildlich und eure Ausbildungen helfen mir sehr. (...)



Bevor wir aber noch intensiver auf einzelne Unternehmensbereiche eingehen, wollen wir dir 9 Tools vorstellen, die JEDER Büroangestellte in seinem Alltag nutzen kann.

 DIGITAL **BEAT.**

17. & 18. APRIL 2024

 **LIVE** EVENT

KIDAYS

KI Hacks, Tools & Workflows



JETZT KOSTENLOS ANMELDEN

9 TOOLS

DIE JEDER BÜROANGESTELLTE IN SEINEM ALLTAG NUTZEN KANN

Sebastian Rumberg ist ein KI-Native. Genau so wie wir von Digital Beat, hat er KI von Stunde 1 an in seinen Arbeitsalltag integriert und spart so mittlerweile **rund 100 Arbeitsstunden pro Monat**. In einem Interview hat er verraten, welche Tools er nutzt, wie sie ihm bei seiner Arbeit als PR-Manager helfen und wie hoch seine Zeitersparnis dadurch in etwa ist. Dabei zeigt sich vor allem eins: Die meisten Tools zielen auf eine bessere Strukturierung, leichtere Recherche von Informationen, Ideenfindung und Fehlervermeidung - Anwendungsfälle, die fast jeder Mitarbeiter in seinem Büroalltag kennt. Hier sind 9 Tools, die dir helfen, deinen Büroalltag effizienter zu gestalten!



1. CHATGPT

Der Klassiker, mit dem alles begann. Rumberg hat die KI über eine Schnittstelle in viele andere Programme, die er nutzt, integriert. GPT selbst nutzt er für das Umformulieren von Gedanken oder die Umarbeitung in neue Formate. Den Pro-Account hat er getestet, nutzt jetzt jedoch wieder die kostenlose Version.

Zeitersparnis pro Woche: „30 Stunden locker gegenüber der Arbeit, wenn ich all die Fassungen und Varianten selbst umformulieren müsste“, so Rumberg.



2. PERPLEXITY

Für seine Arbeit als Ghostwriter nutzt Rumberg die Chrome Extension von Perplexity.ai. Damit findet er kinderleicht passende Studien und neue interessante Artikel für seine Arbeit als Ghostwriter.



3. MIDJOURNEY

Mit Midjourney erstellt Rumberg einige Dutzend oder manchmal sogar noch mehr Grafiken und Illustrationen im Monat. Vorher habe Rumberg Illustrationen oder Grafiken schlicht weggelassen. Die Illustrationen würden ihn jetzt wenige Sekunden bis zu maximal zwei Minuten kosten – ohne einen Grafiker anzustellen. Der Standard Account kostet Rumberg rund 290 \$ pro Jahr.

Zeitersparnis pro Woche: geschätzt 60 Stunden.



4. AUDIOPEN

Audiopen ist eine Indie-App, die laut Rumberg sehr zuverlässig Sprachmemos direkt in Texte verschiedenster Art umwandeln könne. So kann Rumberg beim Spaziergang oder in einem kurzen Augenblick der Ruhe einen einzelnen Gedanken diktieren und AudioPen übernimmt danach direkt die Transkription. Dabei könnte die App auch die Formulierungen anpassen, wie beispielsweise für einen LinkedIn-Beitrag, eine E-Mail an einen Freund oder eine Notiz.



5. REWIND

„Die App zeichnet alles auf, was auf meinem Bildschirm passiert und speichert diese Daten lokal in komprimierter Form“, so Rumberg. Der Service arbeite fast immer im Hintergrund mit. „Wenn

ich einmal etwas Spezielles suche, wo ich mich nur an ein Wort oder Schnipsel erinnere, kann ich mit Rewind sofort zu diesem Augenblick zurückspringen und die Inhalte finden und nutzen“, erklärt Rumberg. Rewind zeichne auch automatisch alle Meetings auf und biete im Anschluss eine Zusammenfassung dazu an.

Zeitersparnis pro Woche: eine Stunde.



6. GRAMMARLY

Grammarly kann mehr als nur Rechtschreibung: Von Grammatik bis hin zu Stil und Ton – die Vorschläge von Grammarly sind umfassend und helfen dabei, effektiv und wie beabsichtigt zu kommunizieren. Bei Rumberg läuft die App in all seinen Programmen mit und korrigiert Formulierungen, Satzbau und Grammatik.



7. RAYCAST

Raycast ist eine Launchbar, mit der man Apps per Tastatur öffnen kann. „Ich bin ein riesiger Fan von Programmen, die schnell sind und sich komplett mit der Tastatur steuern lassen. Ich vermute mal, dass ich vielleicht nur 15 Prozent der Zeit, die ich am Computer sitze, mit dem Trackpad arbeite“, sagt Rumberg. Die meiste Zeit arbeitet er nur mit Tastaturbefehlen und Shortcuts. „Raycast hat vor einigen Monaten Raycast AI integriert, wodurch sich GPT mit allen Inhalten auf meinem Mac nutzen lässt“, sagt er.



8. READWISE READER

Perfekt für Leseratten wie Rumberg: „Ich lese dutzende Bücher jedes Jahr und nutze dafür den Readwise Reader. Zum einen kann ich mit Hilfe der Tastatur schnell interessante Stellen markieren und kommentieren, zum anderen werden alle Stellen in Obsidian gespeichert, sodass ich sie immer


griffbereit habe, wenn ich neue Texte schreibe“, erklärt Rumberg. Gleichzeitig nutze er das KI-Tool von Readwise, um den Büchern Fragen zu stellen und die passenden Textstellen im Buch angezeigt zu bekommen.



9. OBSIDIAN

Mit Obsidian lassen sich einzelne Wörter, Sätze und Notizen beliebig miteinander verknüpfen. Durch die Erweiterung „Smart Connections“ kann er sich basierend auf dem Inhalt seiner Notizen die dazu relevantesten anderen Notizen ausgeben lassen – ohne dafür manuell in Dateien oder gar auf Zetteln zu suchen. Bei dem großen Fundus an Material, das Rumberg mittlerweile angesammelt hat, kommt ihm das gerade recht: einige Tausend Studien, Ideen aus Büchern, Artikel-Notizen, Kundenarbeiten und Konzepte sind bei ihm in der App enthalten.

Zeitersparnis pro Woche: Circa zwei Stunden, weil Rumberg nicht mehr manuell schreiben und sortieren muss.



KONKRETE WORKFLOWS: ERFOLGREICH MIT KI

Social Media Management

Egal ob du Social Media Manager bist, ob Social Media in deinem Unternehmen nur nebenher läuft oder ob du als Influencer deinen eigenen Social Media Auftritt effizienter gestalten willst - mit diesen Tipps und konkreten Workflows bist du 3 mal schneller in deiner täglichen Arbeit.



MELISSA STRUMPF

Social Media Managerin bei Digital Beat

Social Media Clips erstellen mit Opus Clip

Opus Clip ist ein Videobearbeitungs-Tool. Ich benutze es, um lange Videos, wie z.B. unsere Webinare oder unseren Contra KI-Marketing Videopodcast zu schneiden und passende Social Media Beiträge dafür zu erstellen. Dazu füge ich einfach das Video ein, wähle aus, wie lang das Snippet sein soll (unter 30 Sekunden, 30-60 Sekunden, 60-90 Sekunden oder über 90 Sekunden) und das Tool schneidet mir automatisch kurze Reels oder Tiktok Clips heraus für Social Media. Ich bekomme also mit bereits wenigen Arbeitsschritten eine gute Auswahl an möglichen Clips. Was dabei für mich komplett entfällt, ist die gesamte Sichtung des Materials: Vorher musste ich

mir von Sekunde 1 an das gesamte Material selbst anschauen, um zu entscheiden, welche Sequenzen ich nutzen will. Das macht Opus jetzt voll automatisch, indem es mir viele Möglichkeiten vorschlägt. Aus Erfahrung kann ich sagen, dass die ausgesuchten Clips in der Regel schon ganz gut passen. Die Clips kann ich dann nachträglich bearbeiten, indem ich zum Beispiel unsere Corporate Farben reinbringe bei der Schrift zum Beispiel.



Die Zeitersparnis durch KI ist signifikant

„Opus Clip ist für mich ein Gamechanger gewesen. Ich spare enorm viel Zeit, da das Tool völlig automatisiert passende Videoclips aus meinem gesammelten Videomaterial erstellt und dieses auch noch fast fehlerfrei untertitelt. So muss ich zum einen nicht mehr selbst das komplette Material sichten und kann zum anderen durch geringfügige Anpassungen fertig untertitelte Social Media Clips erstellen - beides Arbeiten, die vorher viel Zeit in Anspruch genommen haben und gerade das Untertiteln ist eine nervige Standardaufgabe, die keinen Spaß macht. Aber das macht jetzt einfach Opus Clip für mich und ich habe Zeit für wichtigere Sachen.“

Untertitel mit Opus Clip

Im zweiten Schritt geht es an die Captions. Auch die werden voll automatisch von Opus Clip generiert und sind bereits vorhanden. Ich höre dann nochmal genau hin und lese alles mit, um zu prüfen, ob sich keine kleinen Fehler eingeschlichen haben. Falls doch, korrigiere ich diese manuell. Die Captions werden dann auf die Corporate Farben des jeweiligen Produkts angepasst und et voila - der Clip steht!

Diese KI-Tools nutzen wir bei Digital Beat im Bereich Social Media



BESSERE BEITRÄGE SCHREIBEN MIT KI

KI-Workflow für Texterstellung

Mit dem Einsatz von Chat GPT und anderen KI-Tools wie Writesonic oder dem seo.ai-keyword-explorer werden deine Beiträge ein voller Erfolg.



1. Zielsetzung und Zielgruppenanalyse

Verwende die Vorlage, um maßgeschneiderte Ratschläge für die Zielsetzung und Zielgruppenanalyse deines Blogs zu erhalten. Kopiere den Text, ersetze „[DEINE ZIELGRUPPE]“ und andere Platzhalter durch deine spezifischen Informationen. Kopiere und füge



Kannst du mir bei der Zielsetzung und Zielgruppenanalyse für meinen Beitrag [KONTEXT BENENNEN, z.B. zur Marketing Konferenz] helfen? Mein Blog soll sich an [DEINE ZIELGRUPPE] richten, zum Beispiel [BEISPIEL ANGEBEN, z.B.: Kunden wie HR-Mitarbeiter und Geschäftsführer]. Das Hauptthema des [KONTEXT] ist es, die [ZIEL EINGEBEN, z.B.: besten Mitarbeiter zu finden, zu gewinnen und zu halten]. Welche klaren Ziele sollte ich für meinen Blog festlegen, und wie kann ich meine Zielgruppe am besten definieren, um ihre Bedürfnisse und Interessen anzusprechen? Liefere mir konkrete Empfehlungen und Beitragsideen inkl. Keywords.

diesen Text in deine Chat GPT Anfrage ein:

2. Beitragsideen und Keywords

Verfeinere deine Inhalte durch präzise Beitragsideen und relevante Keywords. Nutze [SEO AI](#), um die Suchhäufigkeit und Wettbewerbsfähigkeit zu analysieren.

Unser Tipp: Keywords mit über 500 Suchanfragen sind besonders vielversprechend.

3. Content-Veröffentlichung und Vermarktung

Plane deine Content-Veröffentlichung und Vermarktungsstrategie. Erstelle einen Redaktionsplan mit ChatGPT und gewährleiste, dass du unterschiedliche Gruppen ansprichst, um eine starke Community aufzubauen.

4. SEO-Optimierung mit [app.seo.ai](#)

Teste deine Keywords mit dem SEO-Tool [SEO AI](#) und erhalte Einblicke in den Wettbewerb und ähnliche Begriffe. Wähle deine Themen basierend auf den Ergebnissen.

5. Schreibprozess optimieren

Nutze Tools wie Writesonic, um mühelos Texte zu generieren. Wähle ein passendes Template, gib dein Thema und Keywords ein und erstelle mit Leichtigkeit Titel und Inhaltsverzeichnisse. Passe alles nach deinen Bedürfnissen an.

6. Weitere Optimierung und Planung

Berücksichtige Content-Upgrades und eine detailliertere Planung für maximale Effizienz. Verfeinere deine Strategie kontinuierlich, um das Beste aus deinem Blog herauszuholen.

Dein Blog wird mit dieser durchdachten Vorgehensweise nicht nur effektiver, sondern auch erfolgreicher. Nutze die Tools und steigere die Qualität deiner Inhalte sowie die Reichweite deiner Botschaft. Deine Community wird es dir danken!

ERFOLGREICH MIT KI IM MANAGEMENT

Interview mit Produktmanagerin Céline



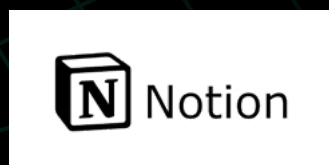


CÉLINE ISABEL TITZ

Teamlead Projekt- & Produktmanagement

Projektmanagement-Software Tools – Mit KI Features jetzt noch effizienter arbeiten

Ein Projektmanagement-Tool bietet Mitarbeitern die Möglichkeit, Aufgaben effizient zu organisieren und zu verfolgen, was zu einer verbesserten Produktivität und Zeitersparnis führt. Für Unternehmen ermöglicht es eine bessere Ressourcenplanung, transparente Kommunikation und die Möglichkeit, den Fortschritt von Projekten in Echtzeit zu verfolgen. Darüber hinaus kann ein solches Tool die

Übersicht einiger KI Projektmanagement Software-Tools:



Erfolg im Produkt- und Projektmanagement beginnt nicht erst mit KI.

“Ein Projektmanagement-Tool ist die Investition, die jedes Unternehmen unabhängig von der Mitarbeiteranzahl eingehen sollte! Es gibt zahlreiche Tools, die mittlerweile auch KI-Features bieten und für alle Teams in einem Unternehmen geeignet sind! Wir nutzen zum Beispiel ClickUp, aber das ist nur eine von vielen Möglichkeiten. Meine persönlichen Favoriten sind derzeit ClickUp & Notion als Ergänzung oder auch für das eigene Zeitmanagement, um alles im Blick zu behalten.”

Zusammenarbeit und das Teamwork verbessern, was zu einer gesteigerten Effektivität und Qualität der Arbeit führt.

Verschiedene KI-Features in bereits bekannten Tools setzen an bestimmten Aufgaben & Prozessen an und helfen, sie noch schneller und automatisierter zu erledigen.

Diese Vorteile entstehen durch die neuen KI-Features in aktuellen Projektmanagement Tools:

- Briefings verfassen
- Inhalte bearbeiten
- Verschiedene Texte & Briefings verbessern
- Kommentare & Inhalte zusammenfassen
- Beschreibungen & Briefings übersetzen oder bestimmte Begriffe erklären lassen
- Aktionselemente aus Inhalten erstellen

MEETINGS AUF ALLEN-EBENEN MIT KI EFFIZIENTER GESTALTEN

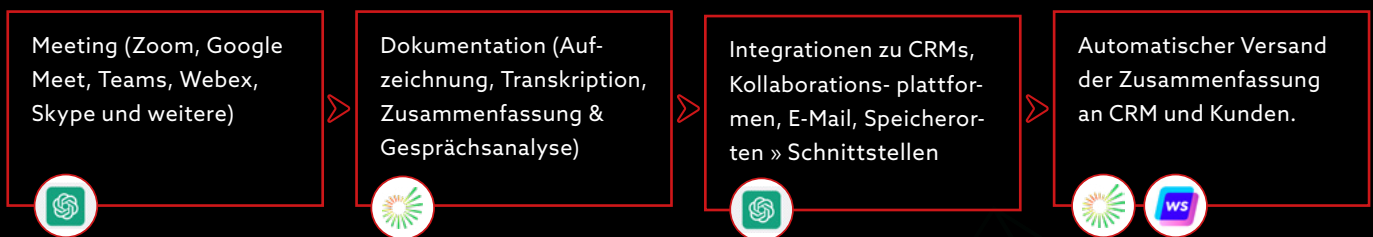


Mit dem KI Tool Fireflies

Effiziente Meetings sind der Schlüssel zu einer produktiven Zusammenarbeit. Mit Künstlicher Intelligenz werden ganz neue Maßstäbe gesetzt. Fireflies, als KI-gestützte Meeting-Plattform, optimiert die Interaktion und fördert die Konzentration auf wichtige Inhalte. Dies führt zu verkürzten Besprechungszeiten, klaren Ergebnissen und einer gesteigerten Effizienz. Mitarbeiter, Führungskräfte und Unternehmen profitieren gleichermaßen von der Zeitersparnis, dem verbesserten Informationsaustausch und der gesteigerten Produktivität.

Wie funktionieren KI gestützte Meeting Plattformen?

Das KI-Tool Fireflies bietet eine Vielzahl von Funktionen, darunter die automatische Aufnahme und Transkription von Meetings, die Integration mit verschiedenen Plattformen wie Google Meet, Zoom und Teams, sowie die Generierung von Zusammenfassungen und Analysen von Besprechungen. Es ermöglicht auch die Suche nach Schlüsselinformationen in transkribierten Inhalten und die Integration von Aktionselementen, Aufgaben und Fragen.



PRÄSENTATIONEN ERSTELLEN MIT KI

Mit Canva starke Präsentationen bauen – in jedem Job

Was macht eine überzeugende Präsentation aus? Sie hat eine klare Struktur, orientiert sich an ihrer Zielgruppe und statt Textwüsten und endlosen Bulletpoints werden die Argumente durch den visuellen Aufbau transportiert und unterstützt. Mit Canva kann jeder beeindruckende Präsentationen kreieren.

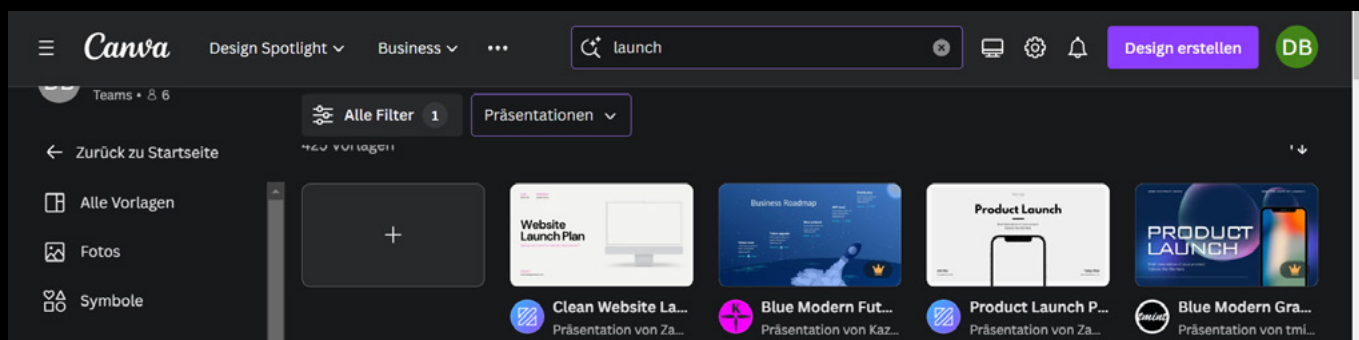
Unterstützung, der dabei hilft, Texte schnell und einfach zu erstellen. Dieses Tool ist in verschiedenen Canva-Projekttypen verfügbar, einschließlich Präsentationen, Social-Media-Grafiken und Flyern. Darüber hinaus ermöglicht Magic Design die sofortige Generierung einzigartiger Designs mithilfe von KI. Canva hat sich für die Entwicklung dieser Tools mit OpenAI zusammengetan, einem Unternehmen, das sich auf die Entwicklung und Bereitstellung von KI spezialisiert hat. Diese KI-Tools sollen den Nutzern helfen, kreative Inhalte effizienter zu erstellen und zu gestalten.



Die KI-Tools von Canva für die Erstellung von Präsentationen umfassen die Magic-Reihe, die KI-gestützte Funktionen wie Magic Write und Magic Design bietet. Magic Write ist ein Schreibassistent mit KI-

Deine Vorteile im Überblick

- 1. Leicht & effektiv:** Profi-Designs kinderleicht erstellen
- 2. Maßgeschneiderte Vorlagen:** Speziell für Büroaufgaben konzipiert
- 3. Flexibel & anpassbar:** Dein Design, deine Regeln
- 4. Reibungslose Kooperation:** Perfekte Teamarbeit leicht gemacht
- 5. Zeitersparnis:** Schnelle, professionelle Ergebnisse



 DIGITAL BEAT.

KIDAYS

Zukunft gestalten mit KI

17. & 18. APRIL 2024 – ONLINE LIVE EVENT

JETZT KOSTENLOS ANMELDEN



DIE KI DAYS

Mit Künstlicher Intelligenz zum Erfolg

**DAS KOSTENFREIE LIVE EVENT
FÜR TEAMS UND ENTSCHEIDER**

am 17. & 18. April 2024 um 10:00 Uhr

Jetzt anmelden



Auf den KI Days von Digital Beat steigen wir noch tiefer in das Thema ein und erörtern, **wie Teams und Entscheider gemeinsam mit KI zum Erfolg kommen können**. Sicher dir jetzt den entscheidenden Wissensvorsprung und meld dich gleich an!

Die KI Days im Überblick

 17 Apr TAG 1	KI @ Work Booste deinen Arbeitsalltag	 18 Apr TAG 2	Futurize KI erfolgreich in die Umsetzung bringen
---	--	---	---

- Mit konkreten Beispielen lernst du, wie du messbar Zeit sparen kannst, deine Produktivität erhöhst und mehr Raum für andere Aufgaben hast.
- Wir skizzieren dir Step-by-Step Workflows, die du in deinem Büroalltag direkt anwenden kannst.
- Wir zeigen dir die wichtigsten KI-Tools, auf die kein Unternehmen in der Integration verzichten sollte & wie du sie strategisch in deinem Team zum Einsatz bringst.
- Erfahre, wie du KI & Sicherheit vereinst & das volle Potenzial in deinem Team entfesselst.



Elisabeth P.

Vorreiter für den Einsatz von KI. Hervorragendes Webinar über die Geschäftsmodelle von Künstlicher Intelligenz, sehr professionell vorbereitet, interessante und fundierte Inhalte, erkennen die Chancen von KI unter Berücksichtigung der Risiken von KI. (Trustpilot)




Lass die KI für dich arbeiten.

So verändert KI dein Berufsleben!

JETZT KOSTENLOS ANMELDEN

KI DAYS

17. & 18. APRIL 2024

LIVE EVENT

